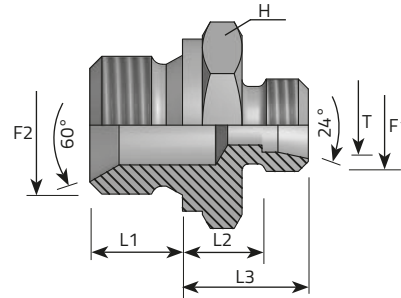


DIN MALE STUD COUPLING SV 60° - BSPP MALE (1)

ADATTATORE DIRITTO M. DIN - M. GAS CILINDRICO SV 60°
 UNION SIMPLE MÂLE BSPP SV 60°
 GERADE EINSCHRAUBVERSCHRAUBUNG SV 60° - METRISCH 24° / BSP
 60° (AGR)
 RACOR RECTO BSPP



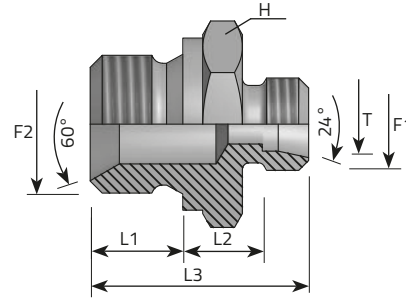
- F1 Metrisch, Metrico, Metric, Métrique, Métrico
 F2 Zylinder-Gasgewinde, Gas cilíndrico, BSPP, Gaz cylindrique,
 Gas cilíndrica

Code	Thread		Dimensions					Pressure		Series
	F1	F2	T	H	L1	L2	L3	Bar	Psi	L/S
			mm	mm	mm	mm	mm			
AME06LMG02SV.1	12X1,5	1/8"	6	14	8	8,5	15,5	315	4568	L
AME06LMG04SV.1	12X1,5	1/4"	6	19	12	10	17	315	4568	L
AME06LMG06SV.1	12X1,5	3/8"	6	22	12	11,5	18,5	315	4568	L
AME06LMG08SV.1	12X1,5	1/2"	6	27	14	12	19	315	4568	L
AME08LMG02SV.1	14X1,5	1/8"	8	14	8	8,5	15,5	315	4568	L
AME08LMG04SV.1	14X1,5	1/4"	8	19	12	10	17	315	4568	L
AME08LMG06SV.1	14X1,5	3/8"	8	22	12	11,5	18,5	315	4568	L
AME08LMG08SV.1	14X1,5	1/2"	8	27	14	12	19	315	4568	L
AME10LMG02SV.1	16X1,5	1/8"	10	17	8	10,5	17,5	315	4568	L
AME10LMG04SV.1	16X1,5	1/4"	10	19	12	11	18	315	4568	L
AME10LMG06SV.1	16X1,5	3/8"	10	22	12	12,5	19,5	315	4568	L
AME10LMG08SV.1	16X1,5	1/2"	10	27	14	13	20	315	4568	L
AME12LMG04SV.1	18X1,5	1/4"	12	19	12	12	19	315	4568	L
AME12LMG06SV.1	18X1,5	3/8"	12	22	12	12,5	19,5	315	4568	L
AME12LMG08SV.1	18X1,5	1/2"	12	27	14	13	20	315	4568	L
AME12LMG12SV.1	18X1,5	3/4"	12	32	16	14	21	315	4568	L
AME15LMG06SV.1	22X1,5	3/8"	15	24	12	13,5	20,5	315	4568	L
AME15LMG08SV.1	22X1,5	1/2"	15	27	14	14	21	315	4568	L
AME15LMG12SV.1	22X1,5	3/4"	15	32	16	15	22	315	4568	L
AME18LMG06SV.1	26X1,5	3/8"	18	27	12	14	21,5	315	4568	L
AME18LMG08SV.1	26X1,5	1/2"	18	27	14	14,5	22	315	4568	L
AME18LMG12SV.1	26X1,5	3/4"	18	32	16	14,5	22	315	4568	L

DIN MALE STUD COUPLING SV 60° - BSPP MALE (2)

ADATTATORE DIRITTO M. DIN - M. GAS CILINDRICO SV 60°
 UNION SIMPLE MÂLE BSPP SV 60°
 GERADE EINSCHRAUBVERSCHRAUBUNG SV 60° – METRISCH 24°/BSP
 60° (AGR)
 RACOR RECTO BSPP

- F1 Metrisch, Metrico, Metric, Métrique, Métrico
 F2 Zylinder-Gasgewinde, Gas cilindrico, BSPP, Gaz cylindrique,
 Gas cilíndrica

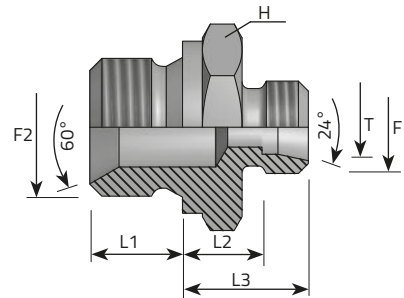


Code	Thread		Dimensions					Pressure		Series
	F1	F2	T	H	L1	L2	L3	Bar	Psi	
			mm	mm	mm	mm	mm			
AME22LMG08SV.1	30X2	1/2"	22	32	14	16,5	24	160	2320	L
AME22LMG12SV.1	30X2	3/4"	22	32	16	16,5	24	160	2320	L
AME22LMG16SV.1	30X2	1"	22	41	18	17,5	25	160	2320	L
AME28LMG12SV.1	36X2	3/4"	28	41	16	17,5	25	160	2320	L
AME28LMG16SV.1	36X2	1"	28	41	18	17,5	25	160	2320	L
AME35LMG16SV.1	45X2	1"	35	46	18	17,5	28	160	2320	L
AME35LMG20SV.1	45X2	1.1/4"	35	50	20	17,5	28	160	2320	L
AME42LMG20SV.1	52x2	1.1/4"	42	55	20	19	30	160	2320	L
AME42LMG24SV.1	52X2	1.1/2"	42	55	22	19	30	160	2320	L
AME06SMG04SV.1	14X1,5	1/4"	6	19	12	13	20	630	9137	S
AME06SMG08SV.1	14X1,5	1/2"	6	27	14	18	25	630	9137	S
AME08SMG04SV.1	16X1,5	1/4"	8	19	12	15	22	630	9137	S
AME08SMG06SV.1	16X1,5	3/8"	8	22	12	15,5	22,5	630	9137	S
AME10SMG04SV.1	18X1,5	1/4"	10	19	12	14,5	22	630	9137	S
AME10SMG06SV.1	18X1,5	3/8"	10	22	12	15	22,5	630	9137	S
AME10SMG08SV.1	18X1,5	1/2"	10	27	14	17,5	25	630	9137	S
AME12SMG04SV.1	20X1,5	1/4"	12	22	12	16,5	24	630	9137	S
AME12SMG06SV.1	20X1,5	3/8"	12	22	12	17	24,5	630	9137	S
AME12SMG08SV.1	20X1,5	1/2"	12	27	14	17,5	25	630	9137	S
AME14SMG06SV.1	22X1,5	3/8"	14	24	12	18,5	26,5	630	9137	S
AME14SMG08SV.1	22X1,5	1/2"	14	27	14	19	27	630	9137	S
AME16SMG06SV.1	24X1,5	3/8"	16	27	12	18	26,5	400	5801	S

DIN MALE STUD COUPLING SV 60° - BSPP MALE (3)

ADATTATORE DIRITTO M. DIN - M. GAS CILINDRICO SV 60°
UNION SIMPLE MÂLE BSPP SV 60°
 GERADE EINSCHRAUBVERSCHRAUBUNG SV 60° - METRISCH 24° / BSP
 60° (AGR)
RACOR RECTO BSPP

- F1 Metrisch, Metrico, Metric, Métrique, Métrico
 F2 Zylinder-Gasgewinde, Gas cilíndrico, BSPP, Gaz cylindrique,
 Gas cilíndrica



Code	Thread		Dimensions					Pressure		Series
	F1	F2	T	H	L1	L2	L3	Bar	Psi	
			mm	mm	mm	mm	mm			
AME16SMG08SV.1	24X1,5	1/2"	16	27	14	18,5	27	400	5801	S
AME16SMG12SV.1	24X1,5	3/4"	16	32	16	20,5	29	400	5801	S
AME20SMG08SV.1	30X2	1/2"	20	32	14	20,5	31	400	5801	S
AME20SMG12SV.1	30X2	3/4"	20	32	16	20,5	31	400	5801	S
AME20SMG16SV.1	30x2	1"	20	41	18	22,5	33	400	5801	S
AME25SMG12SV.1	36X2	3/4"	25	41	16	23	35	400	5801	S
AME25SMG16SV.1	36X2	1"	25	41	18	23	35	400	5801	S
AME30SMG16SV.1	42X2	1"	30	46	18	23,5	37	400	5801	S
AME30SMG20SV.1	42x2	1,1/4"	30	50	20	23,5	37	400	5801	S
AME38SMG20SV.1	52X2	1.1/4"	38	55	20	26	42	315	4568	S
AME38SMG24SV.1	52X2	1.1/2"	38	55	22	26	42	315	4568	S