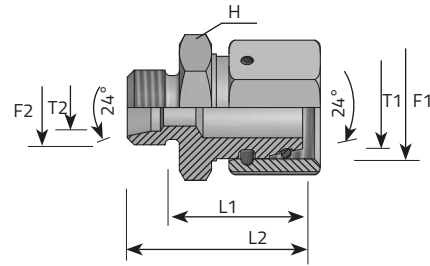


**DIN FEMALE STANDPIPE REDUCER WITH O-RING-DIN MALE (1)**

RIDUZIONE FEMMINA GIREVOLE DIN CON O-RING--MASCIO DIN  
**ADAPTEUR DE RÉDUCTION AVEC O-RING**  
 REDUZIEREINSATZ MIT O-RING ABDICHTUNG – DKOL 24° / MET. 24°  
 RACOR DE REDUCCIÓN CON JUNTA TÓRICA



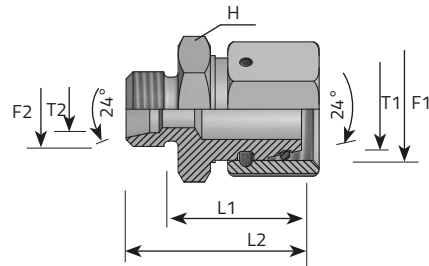
F1 Metrisch, Metrico, Metric, Métrique, Métrico

F2 Metrisch, Metrico, Metric, Métrique, Métrico

Code	Thread		Dimensions					Pressure		Series
	F1	F2	T1	T2	H	L1	L2	Bar	Psi	
			mm	mm	mm	mm	mm			L/S
AFE08SME06S.1	16X1,5	14X1,5	8	6	14	27	34	630	9137	S
AFE10SME06S.1	18X1,5	14X1,5	10	6	17	27.5	34.5	630	9137	S
AFE10SME08S.1	18X1,5	16X1,5	10	8	17	27.5	34.5	630	9137	S
AFE12SME06S.1	20X1,5	14X1,5	12	6	17	29	36	630	9137	S
AFE12SME08S.1	20X1,5	16X1,5	12	8	17	29	36	630	9137	S
AFE12SME10S.1	20X1,5	18X1,5	12	10	19	29.5	37	630	9137	S
AFE14SME06S.1	22X1,5	14X1,5	14	6	19	31.5	38.5	630	9137	S
AFE14SME08S.1	22X1,5	16X1,5	14	8	19	31.5	38.5	630	9137	S
AFE14SME10S.1	22X1,5	18X1,5	14	10	19	31	38.5	630	9137	S
AFE14SME12S.1	22X1,5	20X1,5	14	12	22	31	38.5	630	9137	S
AFE16SME06S.1	24X1,5	14X1,5	16	6	22	32	39	400	5801	S
AFE16SME08S.1	24X1,5	16X1,5	16	8	22	32	39	400	5801	S
AFE16SME10S.1	24X1,5	18X1,5	16	10	22	31.5	38.5	400	5801	S
AFE16SME12S.1	24X1,5	20X1,5	16	12	22	31.5	39	400	5801	S
AFE16SME14S.1	24X1,5	22X1,5	16	14	24	33	41	400	5801	S
AFE20SME06S.1	30X2	14X1,5	20	6	27	36	43	400	5801	S
AFE20SME08S.1	30X2	16X1,5	20	8	27	35.5	42.5	400	5801	S
AFE20SME10S.1	30X2	18X1,5	20	10	27	35.5	43	400	5801	S
AFE20SME12S.1	30X2	20X1,5	20	12	27	37	44.5	400	5801	S
AFE20SME14S.1	30X2	22X1,5	20	14	27	36.5	44.5	400	5801	S

**DIN FEMALE STANDPIPE REDUCER WITH O-RING-DIN MALE (2)**

RIDUZIONE FEMMINA GIREVOLE DIN CON O-RING-MASCHIO DIN  
 ADAPTEUR DE RÉDUCTION AVEC O-RING  
 REDUZIEREINSATZ MIT O-RING ABDICHTUNG – DKOL 24° / MET. 24°  
 RACOR DE REDUCCIÓN CON JUNTA TÓRICA



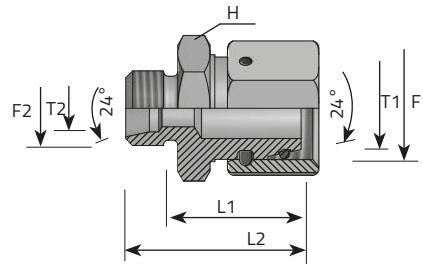
F1 Metrisch, Metrico, Metric, Métrique, Métrico

F2 Metrisch, Metrico, Metric, Métrique, Métrico

Code	Thread		Dimensions					Pressure		Series
	F1	F2	T1	T2	H	L1	L2	Bar	Psi	L/S
			mm	mm	mm	mm	mm			
AFE20SME16S.1	30X2	24X1,5	20	16	27	38.5	47	400	5801	S
AFE25SME06S.1	36X2	14X1,5	25	6	32	38.5	45.5	400	5801	S
AFE25SME08S.1	36X2	16X1,5	25	8	32	38	45	400	5801	S
AFE25SME10S.1	36X2	18X1,5	25	10	32	38	45.5	400	5801	S
AFE25SME12S.1	36X2	20X1,5	25	12	32	38	45.5	400	5801	S
AFE25SME14S.1	36X2	22X1,5	25	14	32	39.5	47.5	400	5801	S
AFE25SME16S.1	36X2	24X1,5	25	16	32	39	47.5	400	5801	S
AFE25SME20S.1	36X2	30X2	25	20	32	39	49.5	400	5801	S
AFE30SME06S.1	42X2	14X1,5	30	6	41	44	51	400	5801	S
AFE30SME08S.1	42X2	16X1,5	30	8	41	44	51	400	5801	S
AFE30SME10S.1	42X2	18X1,5	30	10	41	43.5	51	400	5801	S
AFE30SME12S.1	42X2	20X1,5	30	12	41	43.5	51	400	5801	S
AFE30SME14S.1	42X2	22X1,5	30	14	41	45	53	400	5801	S
AFE30SME16S.1	42X2	24X1,5	30	16	41	44.5	53	400	5801	S
AFE30SME20S.1	42X2	30X2	30	20	41	44.5	55	400	5801	S
AFE30SME25S.1	42X2	36X2	30	25	41	45	57	400	5801	S
AFE38SME06S.1	52X2	14X1,5	38	6	50	47.5	54.5	315	4568	S
AFE38SME08S.1	52X2	16X1,5	38	8	50	47.5	54.5	315	4568	S
AFE38SME10S.1	52X2	18X1,5	38	10	50	47	54	315	4568	S
AFE38SME12S.1	52X2	20X1,5	38	12	50	47	54.5	315	4568	S
AFE38SME14S.1	52X2	22X1,5	38	14	50	48.5	56.5	315	4568	S
AFE38SME16S.1	52X2	24X1,5	38	16	50	48	56.5	315	4568	S

### DIN FEMALE STANDPIPE REDUCER WITH O-RING-DIN MALE (3)

RIDUZIONE FEMMINA GIREVOLE DIN CON O-RING-MASCHIO DIN  
 ADAPTEUR DE RÉDUCTION AVEC O-RING  
 REDUZIEREINSATZ MIT O-RING ABDICHTUNG – DKOL 24° / MET. 24°  
 RACOR DE REDUCCIÓN CON JUNTA TÓRICA



F1 Metrisch, Metrico, Metric, Métrique, Métrico

F2 Metrisch, Metrico, Metric, Métrique, Métrico

Code	Thread		Dimensions					Pressure		Series
	F1	F2	T1	T2	H	L1	L2	Bar	Psi	
			mm	mm	mm	mm	mm			L/S
AFE38SME20S.1	52X2	30X2	38	20	50	48	58.5	315	4568	S
AFE38SME25S.1	52X2	36X2	38	25	50	48.5	60.5	315	4568	S
AFE38SME30S.1	52X2	42X2	38	30	50	49	62.5	315	4568	S